

COMLINE


Broj dela CCM001

PSA DV5
Sklopljen / Montiran
kućište bregastih
osovina (ili modul
bregastih) za PSA
DV5 motor (1.5
BlueHdi).



Ovaj modul bregastog vratila sa najnovijom generacijom OXICOAT® pogonskog lanca od 8 mm odgovara svim motorima koji imaju lanac od 8 mm ili raniji lanac od 7 mm. To ga čini pogodnim za sve varijante 1.5d DV5 motora, bez obzira na marku vozila (Citroen, DS, Fiat, Ford, Opel, Peugeot, Toyota & Vauxhall) ili godinu proizvodnje.


- Unapred sastavljen, podešen i podmazan modul bregastog vratila **štedi do 1,5 sat rada, smanjujući troškove servisa i povećavajući produktivnost.**
- Prateći Comline program setova pogonskog lanca, **informacije o najboljoj praksi** u vezi sa redovnom zamenom ulja i filtera na svakih 10.000 km odštampane su na više jezika na unutrašnjoj strani poklopca kutije
- Kako bi se osigurala instalacija bez poteškoća, **modul dolazi sa svim potrebnim zaptivkama, semerinzima, Comline RTV silikonom i Comline uljem** za podmazivanje kako bi se zadatak u potpunosti obavio.
- Držeći se našeg etosa „Kompletno rešenje“ (Complete Solution), **Comline je jedina kompanija koja uz modul uključuje i profilne zaptivke vakuum pumpe, pružajući monteru rešenje za popravku bez muke.**



CCM001 pogled sa zadnje strane


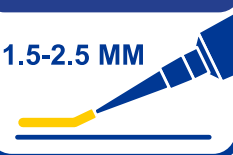


Pakovanje CCM001 je dizajnirano da pomogne monteru. Šeme u punoj boji prikazuju specifikaciju materijala u setu; vrednosti obrtnog momenta u Njutn-metrima (NM), redosled zatezanja, položaj i debljinu nanosa RTV silikona potrebnog za montiranje modula na glavu cilindra.




SILIKONSKI
NANOS

1.5-2.5 MM



REDOSLED
ZATEZANJA

FAZA #1 = 3 NM
FAZA #2 = 10 NM



VIJCI BRIZGALJKI

FAZA #1 = 10 NM
FAZA #2 = +90°



Kritično čišćenje pre montaže

Tokom transporta, lako ulje koje se koristi za podmazivanje bregastih vratila i mehanizma lanca tokom sklapanja, može dospeti na kontaktnu površinu glave cilindra. **Koristeći krpu koja ne ostavlja dlačice i odmašćivač bezbedan za aluminijum, obavezno temeljno očistite sve kontaktne površine pre nanošenja Comline RTV silikona.**