

COMLINE


Număr piesă CCM001

# PSA DV5 Modul arbore cu came asamblat



Acest modul arbore cu came, cu lanț de distribuție OxiCoat® de ultimă generație cu pas de 8 mm, se va potrivi retroactiv pe orice motor echipat cu lanț de 8 mm sau cu cel anterior cu pas de 7 mm. Este potrivit pentru toate variantele 1.5d DV5, indiferent de marca vehiculului (Citroen, DS, Fiat, Ford, Opel, Peugeot, Toyota și Vauxhall) sau anul de fabricație.


- Modulul arborelui cu came preasamblat, temporizat și prelubrifiat **economisește până la 1,5 ore de manoperă, reducând costurile atelierului și crescând productivitatea.**
- Pentru a asigura o instalare fără probleme, **modulul este livrat cu toate garniturile, sigiliile, siliconul Comline RTV și uleiul de pre-lubrifiere Comline necesare pentru a finaliza sarcina.**
- În conformitate cu programul de kituri pentru lanțul de distribuție de la Comline, **informațiile despre cele mai bune practici** privind schimbările regulate de ulei și filtru la 10.000 km sunt tipărite în mai multe limbi pe interiorul capacului cutiei.
- Respectând principiile noastre „Soluție completă”, **Comline este singura companie care include garniturile profilate ale pompei de vid în modul.** Oferind instalatorului o soluție de reparații fără probleme.



CCM001 vedere inversă


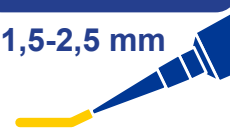


Ambalajul CCM001 a fost conceput pentru a ajuta instalatorul. Schemele complet color prezintă lista de materiale a kitului; valorile cuplului în Newton-metri (NM), secvența de strângere, poziția și grosimea cordonului de siliciu RTV necesar pentru montarea modulului pe chiulasa.




Mărgele de siliciu

1,5-2,5 mm



SECVENȚĂ  
1-18

ETAPA 1 = 3 NM  
ETAPA 2 = 10 NM



INJECTOR BOLTS

ETAPA 1 = 10 NM  
ETAPA 2 = +90°



## Curățare critică înainte de asamblare

În timpul transportului, uleiul ușor folosit pentru lubrifierea arborilor cu came și a mecanismului lanțului în timpul asamblării este posibil să fi migrat pe suprafața de contact a chiulasei.

Folosind o lavetă fără scame cu un degresant sigur pentru aluminiu, asigurați-vă că curățați temeinic toate suprafețele de contact înainte de a aplica siliconul Comline RTV.