



COMLINE

Κωδικός CCM001




PSA DV5

Συναρμολογημένο Σετ Εκκεντροφόρου

Το Σετ Εκκεντροφόρου CCM001, εξοπλισμένο με την τελευταίας γενιάς καδένα χρονισμού OXICOAT® βήματος 8mm, μπορεί να τοποθετηθεί σε όλους τους κινητήρες που φέρουν είτε την καδένα των 8mm είτε την παλαιότερη των 7mm. Αυτό το καθιστά κατάλληλο για όλες τις εκδόσεις του 1.5d DV5, ανεξαρτήτως μάρκας οχήματος (Citroen, DS, Fiat, Ford, Opel, Peugeot, Toyota & Vauxhall) ή έτους παραγωγής.


- Το σετ παραδίδεται **προσυναρμολογημένο**, χρονισμένο και λιπασμένο, εξοικονομώντας έως και 1,5 ώρα εργασίας, μειώνοντας το κόστος συνεργείου και αυξάνοντας την παραγωγικότητα.
- Στο εσωτερικό του καπακιού της συσκευασίας υπάρχουν εκτυπωμένες σε πολλές γλώσσες οι οδηγίες «ορθής πρακτικής» σχετικά με την τακτική αλλαγή λαδιού και φίλτρου κάθε 10.000 χλμ.
- Για να διασφαλιστεί η απροβλημάτιστη εγκατάσταση, το συναρμολογημένο σετ συνοδεύεται από όλες τις απαραίτητες φλάντζες, τσιμούχες, σιλικόνη Comline RTV και λάδι λίπανσης (pre-lube) για την ολοκλήρωση της εργασίας.
- Πιστοί στη φιλοσοφία μας για «Ολοκληρωμένες Λύσεις» (Complete Solution), η Comline είναι η μόνη εταιρεία που περιλαμβάνει τις φλάντζες της αντλίας κενού (vacuum) στο σετ, προσφέροντας στον εγκαταστάτη μια λύση επισκευής χωρίς ταλαιπωρία.



CCM001 πίσω όψη




Η συσκευασία του CCM001 έχει σχεδιαστεί για να βοηθά τον μηχανικό. Έγχρωμα διαγράμματα δείχνουν τη λίστα των περιλαμβανόμενων εξαρτημάτων, τις τιμές ροπής σε Newton-meters (Nm), τη σειρά σύσφιξης, καθώς και τη θέση και το πάχος της στρώσης σιλικόνης RTV που απαιτείται για την τοποθέτηση του σετ στην κυλινδροκεφαλή.




ΣΤΡΩΣΗ
ΣΙΛΙΚΟΝΗΣ

1.5-2.5 mm



ΣΕΙΡΑ ΣΥΣΦΙΞΗΣ
1-18

ΣΤΑΔΙΟ #1 = 3 NM
ΣΤΑΔΙΟ #2 = 10 NM



ΒΙΔΕΣ ΜΠΕΚ

ΣΤΑΔΙΟ #1 = 10 NM
ΣΤΑΔΙΟ #2 = +90°



Κρίσιμος καθαρισμός του σετ πριν την τοποθέτηση

Κατά τη μεταφορά, το λεπτόρρευστο λάδι που χρησιμοποιείται για τη λίπανση των εκκεντροφόρων και της καδένας μπορεί να έχει μετατοπιστεί στις επιφάνειες επαφής με την κυλινδροκεφαλή.

Χρησιμοποιώντας ένα πανί που δεν αφήνει χνούδι και ένα απολιπαντικό ασφαλές για αλουμίνιο, βεβαιωθείτε ότι έχετε καθαρίσει σχολαστικά όλες τις επιφάνειες επαφής πριν εφαρμόσετε τη σιλικόνη Comline RTV.